


- 1 Read each word. Circle the syllable ma.  
 Lee cada palabra. Luego, encierra en un círculo ma.



maleta



mapo



puma

- 2 Match the words that start the same syllable.  
 Une las palabras que comiencen igual.

motora

mecedora

mesa

muletas

muñeca

motora

- 3 Coloring the letters that complete each word.  
 Colorea las letras que completen cada palabra. Luego, escríbelas.

mi

mo

\_\_\_\_\_chila

me

mi

\_\_\_\_\_lón

mo

mú

\_\_\_\_\_sica

me



mi

\_\_\_\_\_crófono



# Árbol de letras

M m



Mira mis manos.  
Look my hands.

ma

mi


me

mu

mo



maní  
peanut



mono  
monkey



media  
sock



muñeca  
doll



mimo  
mime



Magali ama a su mamá.

Magali loves her mom.

Miguel come una manzana.

Miguel eats an apple



Cut the pictures of pg. 129, paste according with the syllables start the word.

- 3 Busca la página 129 y recorta los dibujos. Luego, pégalos junto a las letras con las que empiecen sus nombres.

Pega aquí.	Pega aquí.	Pega aquí.	Pega aquí.	Pega aquí.
ma	me	mi	mo	mu

Match the word with the letters they start with.

- 4 Une la palabra con las letras con que empiecen.

ma

me

mi

mo

mu

motora

manto

mitad

mezcla

muro

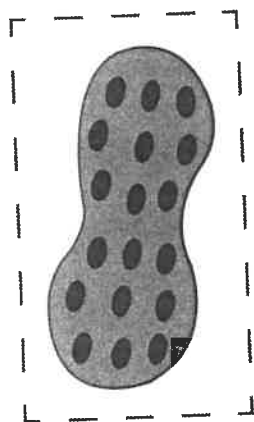


# Recortables / Cut and paste

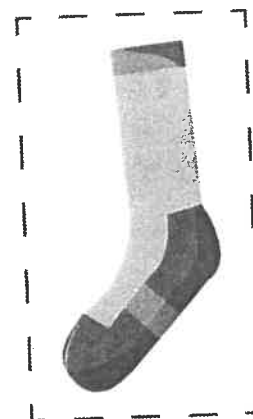
Work with page 17

Para trabajar con la página 17

maní




media



mimo



mono



muñeca

