

Kindergarten A / E

Tareas de la semana
17 al 21 de mayo, 2021

Sra. Pérez

Lección de la semana:

Repaso de la letra Z

Primavera/ vestuario/ Números/ Lectura

lunes	<ul style="list-style-type: none">- La letra Z- Lee las palabras y circula las sílabas za - zo - zu.- Marca con una X de acuerdo al color de las sílabas destacadas.
martes	<ul style="list-style-type: none">- Letra Z- Ordena las sílabas y escríbelas.- Completa las palabras con Za, za, Zo, zo, Zu, zu
miércoles	<p><u>En la primavera yo llevo...</u></p> <ul style="list-style-type: none">- Colorea, recorta las frases y pégalas en cada fotografía.- Recorta todas las fotografías y pégalas en la frase: En la primavera yo llevo...
jueves	<p><u>Los números:</u></p> <ul style="list-style-type: none">- Cuántos pingüinos hay? / Colorea
viernes	<p><u>Lectura: La Oruga</u></p> <ul style="list-style-type: none">- Leer el pasaje y completar las preguntas.

Entrega de la tarea: Viernes 21 de mayo, 2021

Correo electrónico de la profesora: pperez@evergreenli.org

Kindergarten A /E
Weekly assignments
May 17th to 21th, 2021
Mrs. Perez
WEEKLY LESSONS
Repaso de la letra Z
Spring/ clothes/ Números/ Reading

MONDAY	<ul style="list-style-type: none">- <u>Letter Z</u>- Read and circle the syllables.- Mark with X all the syllables and color.
TUESDAY	<ul style="list-style-type: none">- <u>Letter Z</u>- Order the syllables and write the word.- Complete the syllables Za, zo, zu
WEDNESDAY	<p>In the Spring, I wear...</p> <ul style="list-style-type: none">- Color y cut the phases, paste and each picture.- Cut all the pictures and paste with the phases: In the Spring I wear...
THURSDAY	<ul style="list-style-type: none">- Numbers:- Count how many penguins are there?
	<ul style="list-style-type: none">- Reading: The Caterpillar- Read the passage and complete the answer.

Assignment due: Friday May 21th, 2021

Teacher's email: pperez@evergreenli.org



Practice to read.

- Lee con la ayuda de la maestra o el maestro.

zapa, zapa, zapatito

zara, zara, zarapito

zorri, zorri, zorrito

zorza, zorza, zorzalito

zumo, zumo, zumito

zueco, zueco, zuequito

Mark with x according to the syllables / Color.

- Marca con una x del color de la sílaba destacada, según corresponda.

za

zo

zu

zorrillo

zumba

zapatillas

zorrito

zumo

zapatito




Ya sé escribir
Tuesday / martes

Order the syllables.

Ordena las sílabas, para formar las palabras.
Luego, escríbelas.

Zorro



rro

zo

Zancos



cos

zan

zurdo



do

zur

Completa las palabras con Za, za, Zo, zo, Zu y zu:

Za

Zo

__ lma

__ ita

zo

zu

po __

a __ car

zu

za

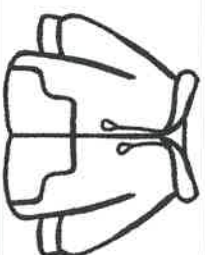
__ ida

cabe __

Nombre: _____

En la primavera,

YO llevo

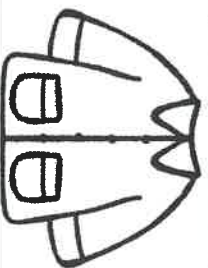


una sudadera

1. Cut the pictures along the dotted line. Color the pictures.
2. Write or cut/paste correct clothing word underneath the picture.
3. Put a small amount of glue on the top box. Glue one on top of another to create your flipbook.
4. Enjoy reading your book!



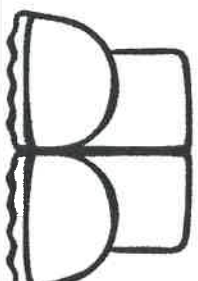
unos zapatos



una gabardina




un gorro



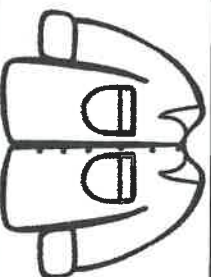
unas botas de lluvia



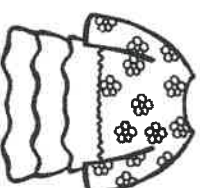
unos calcetines



unos pantalones



una camisa



un vestido

unas botas de lluvia

unos pantalones

unos calcetines

una camisa

unos zapatos

una gabardina de lluvia

una sudadera



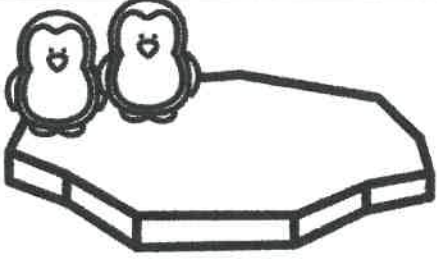



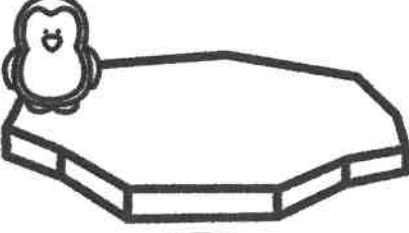





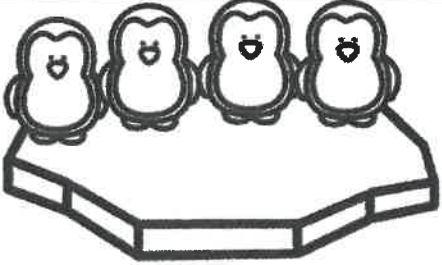

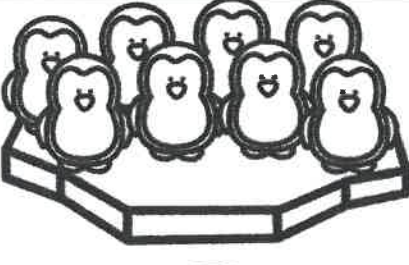



un vestido

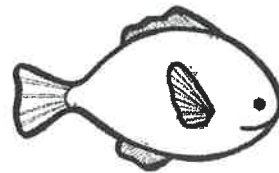
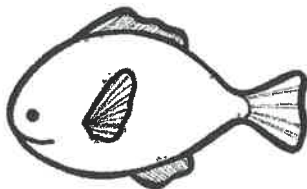
un gorro

Nombre.....

¿Cuántos pingüinos hay?

How many penguins are there?



Instrucciones: Lee la lectura TRES veces. Colorea una estrella cada vez que lo leas. Después contesta las preguntas



①

Teo ve una oruga en el jardín.

② Es verde y amarilla.③ Está comiéndose una hoja.

Pronto hará un capullo para dormir.

⑤ Se convertirá en una hermosa mariposa.

1. ¿Qué está viendo Teo?

2. ¿De que color es la oruga que ve Teo?

3. ¿Que está comiendo la oruga?

4. ¿Dónde dormirá la oruga?

5. ¿Qué pasará cuando la oruga salga del capullo?
