

Kindergarten A / E

Tareas de la semana
26 al 30 de abril / 2021

Sra. Pérez

Lección de la semana:

Repaso de la letra C, sonido fuerte CA - CO - CU

Repaso Qué veo? Qué puedo?

lunes	<u>La letra C</u> / Sonido fuerte. Cortar los dibujos y pegarlos en el grupo correspondiente. Ca - Co - Cu
martes	Letra C/ Sonido fuerte Cortar las palabras y pegarlas en el grupo correspondiente. Ca - Co - Cu
miércoles	<u>Qué veo?</u> Lee las oraciones. Cortar los dibujos y pegarlos donde correspondan.
jueves	<u>Qué puedo?</u> Recortar las frutas, contar y pegar en el grupo correcto. -
viernes	Construye las sílabas.

Entrega de la tarea: Viernes 30 de abril, 2021

Correo electrónico de la profesora: pperez@evergreenli.org

Kindergarten A /E

Weekly assignments
April 26th to 30th, 2021

Mrs. Perez

WEEKLY LESSONS

Review the Letter C / Ca - Co - Cu

Review: I see... / I can...

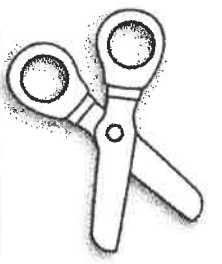
MONDAY	Letter C Strong C / Ca - Co - Cu Cut the pictures and paste according to the syllables.
TUESDAY	Letter C Strong C / Ca - Co - Cu Cut the words and paste according to the syllables.
WEDNESDAY	I see... Read the sentences. Cut the pictures and glue the correct sentence.
THURSDAY	I can... Cut the fruits, count and glue at the correct group.
FRIDAY	Build the syllables.

Assignment due: Friday April 30th, 2021

Teacher's email: pperez@evergreenli.org

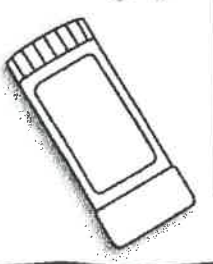
Nombre: _____

Fecha: _____



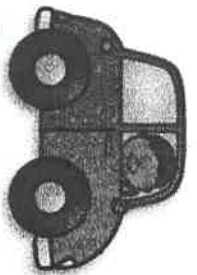
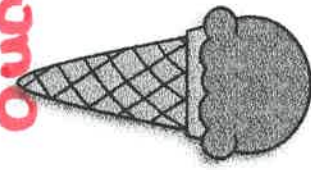



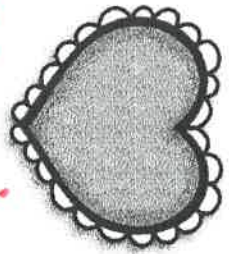


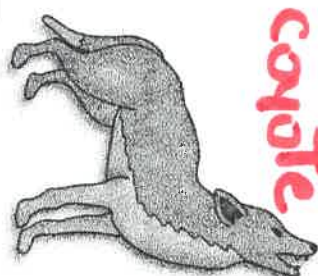
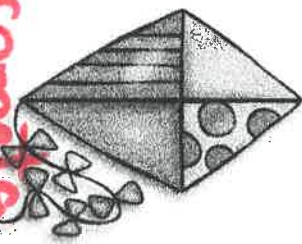





silabas contentas de c

Recorta y pega las fotos
Cut and paste the pictures



ca	co	cu

Corta los dibujos y pega de acuerdo a la sílaba.

 Carro	 Corno	 Cuadrado	 Cuchillo	 Media
 Corazon	 Caja	 Cuchara	 Coyote	 Camerata
 Caballo	 Cobeta	 Comida	 Casa	 Cuatro

Cut the pictures and glue according to the syllables.

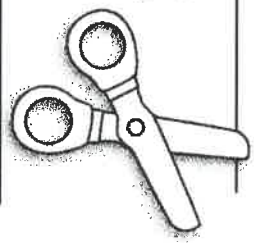
Nombre: _____

Fecha: _____



silabas contentas de c

Recorta y pega las palabras.
Cut and paste the words.




ca	co	cu

Corta las palabras y pega de acuerdo a la Silaba.

<u>car</u> ro Car	<u>co</u> no cone	<u>cu</u> adrado Square	<u>cu</u> chillo Knife	<u>cal</u> ce <u>tin</u> sock
<u>co</u> razón heart	<u>ca</u> ja box	<u>cu</u> ch <u>ara</u> spoon	<u>co</u> yote coyote	<u>co</u> me <u>ta</u> Kite
<u>ca</u> ballo horse	<u>cu</u> beta bucket	<u>co</u> mida food	<u>ca</u> sa house	<u>cu</u> atro four

Cut the words and glue according to the syllables.


Nombre: _____



Lee las oraciones. Corta los dibujos y pégalos donde corresponde.

Read the sentences. Cut the pictures and glue according to the sentences.


Yo veo a mi abuelo.
I see to my grandpa.




Yo veo a mi papá.
I see to my dad.






Yo veo a mi abuela.
I see to my grandma.




Yo veo a mi hermano.
I see to my brother.



Yo veo a mi mamá.
I see to my mom.






Nombre _____

Yo puedo poner las frutas en el lugar correcto.

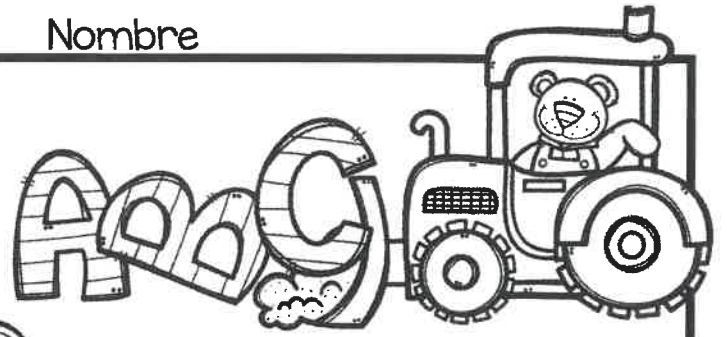
I can put the fruits in the correct place.

1	2	3	4	5





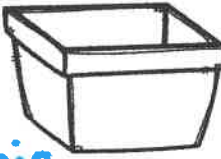





Construcción de palabras

Nombre _____



Instrucciones: observa los dibujos. Construye las palabras y escribelas.

 Observa <i>Look</i>	 Construye <i>Build</i>		 Escribe <i>Write</i>
 <i>lata</i>			
 <i>caja</i>			
 <i>rata</i>			
 <i>yate</i>			
 <i>gana</i>			

Palabras: lata, caja, rata, yate y gana.

la	ca	ra	ya	ga
ta	ja	ta	te	na

