

Kindergarten A / E

Tareas de la semana
19 al 23 de abril / 2021

Sra. Pérez

Lección de la semana:

Letra C, sonido, sílabas, vocabulario

Qué veo? Qué puedo?

lunes	<p><u>La letra C</u> tiene dos sonidos diferentes. Esta semana aprenderemos los sonidos fuertes CA - CO - CU</p> <p><u>CUADERNO DE YABISI:</u> -pg. 123 Recorta y pega la ilustración, según la letra. Luego escríbela (cuaderno) -pg.88 Practica la letra C (mayúscula).</p>
martes	<p><u>Letra C</u> - pg. 89 Practica la letra c (minúscula). - Hoja de actividad de la letra C.</p>
miércoles	<p><u>Verbo Ver</u> Colorea las fotografías, pégalas en el cuadro y completa la oración.</p>
jueves	<p><u>Verbo poder</u> - <u>Practica los números</u> - You puedo trazar los números y decirlos en voz alta.</p>
viernes	<p><u>Día de la Tierra:</u> Colorea, recorta y pega las fotografías de acuerdo a las figuras geométricas.</p>

Entrega de la tarea: Viernes 23 de abril, 2021

Correo electrónico de la profesora: pperez@evergreenli.org

Kindergarten A /E

Weekly assignments

April 12th to 16th, 2021

Mrs. Perez

WEEKLY LESSONS

Letter C, sound, syllables, vocabulary

What do you see? What can I do?


MONDAY	<p>Letter C has two sounds (strong and soft). This week we are learning the strong sound CA - CO - CU</p> <p><u>YABISI NOTEBOOK</u></p> <ul style="list-style-type: none">- Pg. 123 Cut and paste the illustration, according with the letter, write it (notebook - cuaderno)- Pg. 88 Practice the letter C (uppercase)
TUESDAY	<p>Letter C</p> <ul style="list-style-type: none">- Pg. 89 Practice the letter c (lowercase)- Complete the worksheet about the letter C
WEDNESDAY	<p><u>Verb to see:</u></p> <p>Color the pictures, cut, paste and complete the sentences.</p>
THURSDAY	<p><u>Numbers/ I can...</u></p> <ul style="list-style-type: none">- Practice the numbers- I can trace the numbers and say it.
FRIDAY	<p>Earth Day:</p> <p>Color, cut and paste the pictures according with the shapes.</p>

Assignment due: Friday April 23th, 2021

Teacher's email: pperez@evergreenli.org



Une la consonante **c** con cada vocal. Luego, escribe la sílaba.



a



o



u

Three horizontal lines for writing the syllables: a, o, u.

Resuelve el crucigrama.

1



casa

2

2



camiseta

3



corona

4



cama

4




Color / color / complete the sentence.

grizzly bear




oso pardo

red bird




pájaro rojo

yellow duck




pato amarillo

blue horse




caballo azul

green frog



rana verde

purple cat



gato morado


Yo veo _____

I see

_____ mir andome a mi.

looking

at me.



¿Qué ves ahí? what do you see?


Yo veo _____

I see

_____ mir andome a mi.

looking


at me.



¿Qué ves ahí? what do you see?

Wednesday 1 miércoles

Yo veo _____ mirándome a mí.
I see _____ looking at me.



_____ ¿Qué ves ahí? what do you see?

Wednesday 1 miércoles


Yo veo

I see

_____ mir andome a mi.

looking

at me.



_____ ¿Qué ves ahí? what do you see?

Wednesday 1 miercoles


Yo veo _____

I see

_____ mir andome a mi.

looking

at me.



¿Qué ves ahí? what do you see?

Wednesday | miércoles


Yo veo _____

I see

mir andome a mi.

looking

at me.



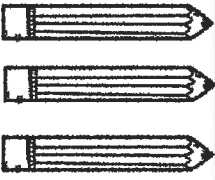




¿Qué ves ahí? what do you see?

Yo puedo... / I can...





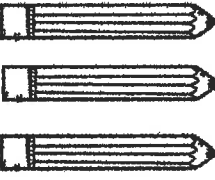

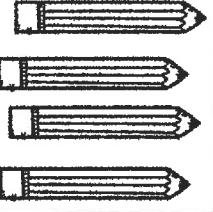



Thursday / Jueves

Name:
Nombre

Escribelo <i>write</i>	Cuéntalo <i>Count</i>	Trázalo / Trace
uno		1 1 1 1 1 1 1
dos		2 2 2 2 2 2 2
tres		3 3 3 3 3 3 3
cuatro		4 4 4 4 4 4 4
cinco		5 5 5 5 5 5 5



Yo puedo... / I can...

Name:
Nombre

Escribelo	Cuéntalo	Trázalo
<p>Write</p> <p>séis</p>	<p>Count</p> 	
<p>siete</p>		
<p>ocho</p>		
<p>nueve</p>		
<p>diez</p>		

Color, cut and paste according with the shapes.

Vamos a completar el cuadro de la Creación.



Recorta y pega cada elemento de la Creación donde vaya.