

Kindergarten A /E

Weekly assignments
March 8th to 12th, 2021
Mrs. Perez

WEEKLY LESSONS Letter Nn / Letter Dd uppercase / lowercase / sound / syllables Animals

MONDAY	Letter N n <ul style="list-style-type: none">- Practice tracing the letter N (uppercase) / pg. 80- Practice tracing the letter n (lowercase) / pg. 81- Color, cut and paste the illustration according to the letter. Write it! Pg. 115
TUESDAY	Letter D d <ul style="list-style-type: none">- Practice tracing the letter N (uppercase) / pg. 82- Practice tracing the letter n (lowercase) / pg. 83- Color, cut and paste the illustration according to the letter. Write it! Pg. 117
WEDNESDAY	<ul style="list-style-type: none">- Complete the animals worksheet Color the animals and practice to read the name of the animals
THURSDAY	<ul style="list-style-type: none">- Do the puzzle. Color, cut page B) and paste on page A. Match the same body part of each animal
FRIDAY	<ul style="list-style-type: none">- Completed the weekly assignments.

Assignment due: Friday March 12th, 2021

Teacher's email: pperez@evergreenli.org

Kindergarten A / E

Tareas de la semana

8 al 12 de marzo / 2021

Sra. Pérez

Lección de la semana:

Letra Nn / Letra Dd

mayúscula/ minúscula/ sílabas/ vocabulario

Los animales

lunes	Letra N n <ul style="list-style-type: none">- Practica el trazo de la letra N (mayúscula) / pg. 80- Practica el trazo de la letra n (minúscula) / pg. 81- Colorea, recorta y pega la ilustración de acuerdo con la ilustración. Escríbela!! pg. 115
martes	Letra D d <ul style="list-style-type: none">- Practica el trazo de la letra N (mayúscula) / pg. 82- Practica el trazo de la letra n (minúscula) / pg. 83- Colorea, recorta y pega la ilustración de acuerdo con la ilustración. Escríbela!! pg. 117
miércoles	<ul style="list-style-type: none">- Completa la actividad de los animales.- Colorea los animales y practica el nombre de cada animal.
jueves	<ul style="list-style-type: none">- Completa la actividad de rompecabezas de los animales.- Colorea, recorta la hoja B y pégala en la hoja A. Recuerda pegar la misma parte del cuerpo de cada animal.
viernes	<ul style="list-style-type: none">- Completa la actividad de la semana.

Entrega de la tarea: Viernes 12 de marzo, 2021

Correo electrónico de la profesora: pperez@evergreenli.org

Animals


Animales

Vamos a colorear los

My name is:

Mi nombre es _____

Color the animals.




rabbit
conejo




dog
perro

sheep
oveja




duck
pato



horse
caballo




cat
gato



pig
cerdo



fox
zorro



cow
vaca





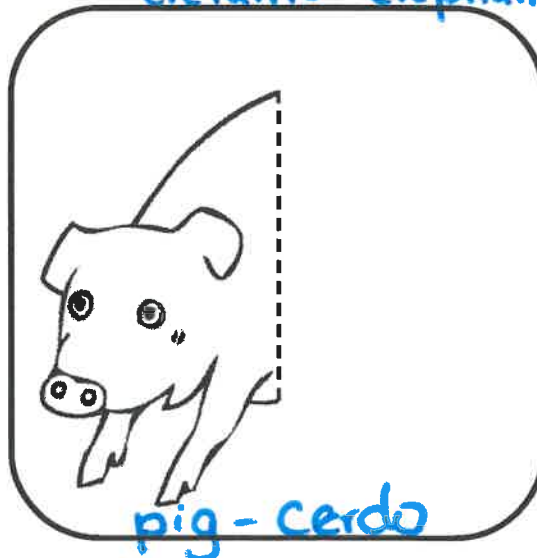
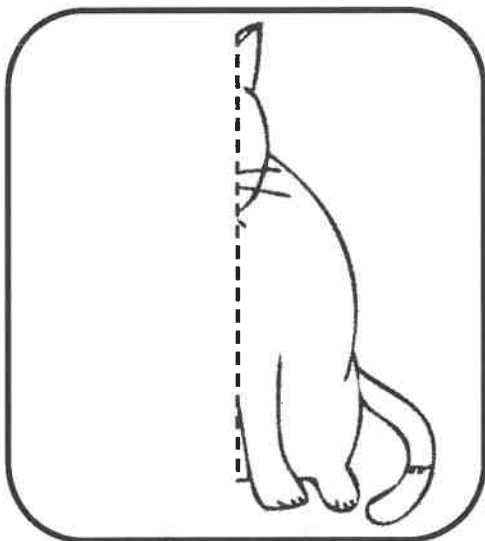


fish
pez



chicken
pollo

Animal's puzzle - Page A.

Rompecabezas Animal - Hoja A



Animal's puzzle - Page B.

Rompecabezas Animal - Hoja B

Corta las formas de animales
en esta hoja y
pégalas a sus mitades
correspondientes
en la HojaA Rompecabezas
Animal.

